

ORIENTAÇÕES INICIAIS

Prezado(a) instalador(a), antes de efetuar a instalação, leia, atentamente, todas as orientações deste manual. A garantia e funcionamento do produto estão assegurados pela LEDs-up®, caso seja respeitado as instruções aqui discriminadas.

Para a sua segurança, deligue a rede elétrica antes de proceder com a instalação. Essa deverá ser realizada em acordo com normas vigentes (NBR 5410) para instalações de baixa tensão e realizada em estrutura que suporte o peso do produto.

CARACTERÍSTICAS

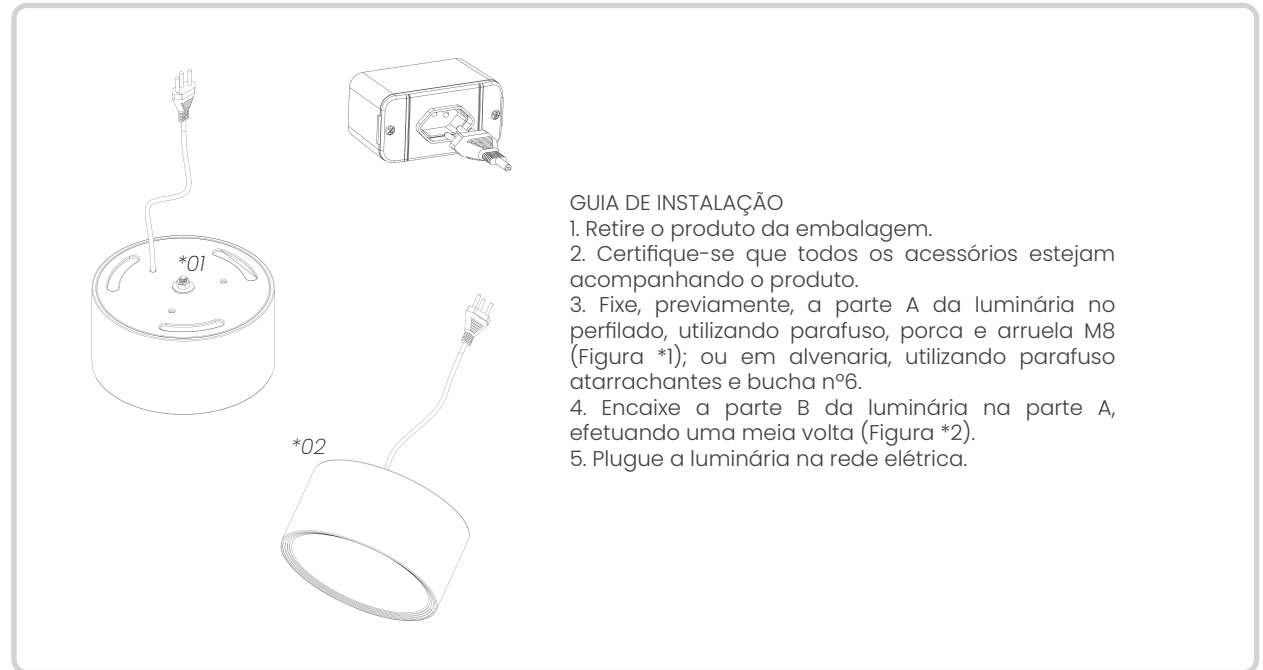
Temperatura de cor	3000, 4000 e 5000 K
Potência	18 e 36W
Índice de reprodução de cor (IRC)	>90
R9	>50
TM30-20	Sim
SDCM	3-step
Medidas	200x100 (Ø x A - mm)
Vida útil	50.000h (25°C)
Grau de proteção	IP20
Peso	1,0 kg
Cores	Branco
Tensão	127 a 220 Vac
Frequência	60 Hz
Fator de potência	90%
Aplicação	iluminação interior
Garantia	5 anos

LIMPEZA E MANUTENÇÃO

Instalador(a), antes de proceder com a limpeza/manutenção, certifique-se de que o produto se encontra desligado da rede elétrica. A limpeza do produto, remoção de eventuais sujidades, deve ser realizada apenas com um pano limpo, umedecido com água potável. Evitar a utilização de quaisquer substâncias químicas e abrasivas.

GARANTIA

A garantia cobre quaisquer defeitos de fabricação. Não haverá cobertura da garantia em casos de mau uso do produto, como instalação inadequada, que não estiverem de acordo com as orientações deste manual. Também não haverá cobertura da garantia caso o cliente (ou instalador) abra o produto, removendo alguma de suas partes mecânicas.



GUIA DE INSTALAÇÃO

1. Retire o produto da embalagem.
2. Certifique-se que todos os acessórios estejam acompanhando o produto.
3. Fixe, previamente, a parte A da luminária no perfilado, utilizando parafuso, porca e arruela M8 (Figura *1); ou em alvenaria, utilizando parafuso atarrachantes e bucha nº6.
4. Encaixe a parte B da luminária na parte A, efetuando uma meia volta (Figura *2).
5. Plugue a luminária na rede elétrica.

ITENS QUE ACOMPANHAM O PRODUTO

- 1 x Luminária Angra Round de sobrepор
- 1 x Driver de LED full range (127/220Vac)
- 1 x Manual de instalação

COMPONENTES DE FIXAÇÃO PARA PERFILADO



1 x arruela M8



1 x parafuso sextavado M8X10




1 x porca M8

COMPONENTES DE FIXAÇÃO PARA ALVENARIA/FORRO

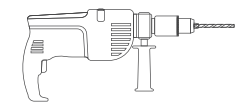
- 3 x parafusos atarrachantes 4.2x38mm
- 3 x buchas nº 6

*NÃO ACOMPANHA O PRODUTO

FERRAMENTAS NECESSÁRIAS



Chave de boca nº13



Parafusadeira/furadeira



Chave fenda Philips PH#2

*NÃO ACOMPANHA O PRODUTO

LEDs UP COMERCIO INDUSTRIA E IMPORTADORA LTDA - CNPJ: 53.817.737/0001-68
Rua Soldado José Lazarini, 40, Jardim Aeroporto, Loja 1, Botucatu-SP, 18605-523

Email: contato@ledsup.net

LEDs-up®
Soluções em iluminação
www.ledsup.com.br